



PIGIADIRASPATRICE SEMICENTRIFUGA ENO 15



ENOITALIA s.r.l.
COSTRUZIONI MECCANICHE
 Via Provinciale Pisana, 162
 Tel. 0571 588031 - Fax 0571 588080
 50050 PIEVE A RIPOLI - CERRETO GUIDI (FI)
 www.enoitalia.net - info@enoitalia.net


 Macchina pigiadiraspatrice semicentrifuga con coclea di alimentazione. Dotata di una coppia di rulli in alluminio, nylon, gomma alimentare. I supporti dei rulli sono di tipo autoregolabile con molla in acciaio inox.

Disponibile nelle seguenti versioni: lamiera smaltata; tramoggia e coclea in acciaio inox; completamente in acciaio inox. Su tutti i modelli la rete di diraspatura è realizzata di serie in acciaio inox. Tutti i modelli vengono forniti imballati singolarmente in scatole di cartone.


 Crushing machine provided with rollers made of either aluminium, nylon or foodsafe rubber. The bearings of the rollers are of the self-adjusting type with stainless steel spring. Available in the following versions: Painted sheet metal; Hopper and screw in stainless steel; Entirely in stainless steel.

On all models the destalking basket is available only in stainless steel.

The machines can be operated either manually with a flywheel or with an electrical motor HP 1 All models are supplied individually packed in cardboard boxes.


 Fouloir à raisins équipé de rouleaux en aluminium, en nylon ou en caoutchouc alimentaire. Les supports des rouleaux sont auto-réglables avec ressort en acier inox. Disponible dans les versions suivantes: tôle émaillée; trémie et vis sans fin en acier inox; structure en acier inox. Le filet de l'égrappoir est de série en acier inox sur tous les modèles.

Les machines peuvent être actionnées: soit manuellement avec un volant, soit par un moteur électrique HP 1. Tous les modèles sont fournis emballés individuellement dans des boîtes en carton.

 Traubenmühle mit Walzen aus Aluminium, Nylon oder lebensmittelgeeignetem Gummi. Die Walzenhalterungen sind mit Edelstahlfedern bestückt und somit selbstregelnd ausgeführt.

Die folgenden Versionen sind erhältlich: Emailblech; Fülltrichter und Zuführschnecke aus Edelstahl; komplette Maschine aus Edelstahl ausgeführt.

Bei allen Modellen wird das Abbeer-Lochblech serienmäßig aus Edelstahl ausgeführt. Der Antrieb der Maschinen kann sowohl manuell mittels Handrad, als auch über einen 1 PS-Elektromotor erfolgen. Sämtliche Modelle sind bei der Auslieferung einzeln in Kartons verpackt.

 Máquina estrujadora provista de rodillos de aluminio, nylon o goma para alimentos.

Los soportes de los rodillos son de tipo autorregulante con muelle en acero inox. Disponible en las siguientes versiones: plancha esmaltada; tolva y cóclea en acero inox; completamente en acero inox. En todos los modelos la red de despallado está realizada, de serie, en acero inox. Las máquinas pueden ser accionadas tanto manualmente con un manubrio, como por motor eléctrico HP 1.

Todos los modelos se suministran embalados individualmente en cajas de cartón.

Modello Model Modèle Modell Modelo	Motore Monofase/trifase Engine Single/three-phase Moteur Monophase/triphase Motor Ein/Dreiphasen Motor Monophase/triphase	Produzione oraria (kg) Hourly Production Production/heure Stundenproduktion Producción horaria	Misura di ingombro (mm) Measurements Encombrements Abmessungen Medidas	Peso (kg) Weight Poids Gewicht Peso
ENO 15	HP 1	1600-1800	1210x600x630	54