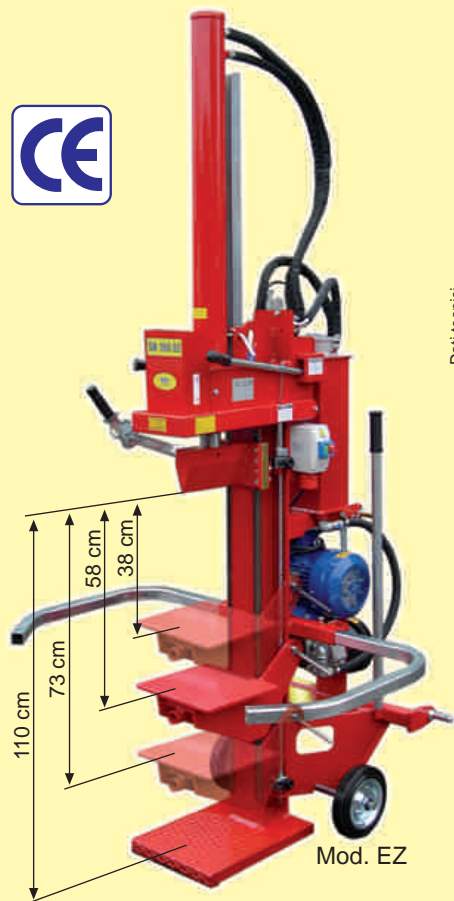


SPACCALEGNA EuroTSC

NEW
2010

SERIE SH100 pompa G2

- Spaccalegna professionale. Forza di taglio 10 ton. con struttura massiccia.
- Piano di lavoro regolabile con posizioni di taglio: 38-58-73-110 cm.
- Lavoro in sicurezza grazie al comando a due leve. Di serie leva blocca pezzo per bloccare i tronchi di piccole dimensioni durante la fase di spaccatura.
- Cuneo regolabile in qualsiasi posizione intermedia, scorre sulla colonna del telaio con guide in ottone.
- Serbatoio idraulico separato per facilitare il raffreddamento e l'eventuale manutenzione del filtro.
- * Gli spaccalegna EuroTSC non richiedono particolari manutenzioni.
- Ruote Ø 250 mm.



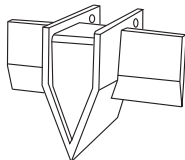
Mod. EZ

Dati tecnici	MODELLO	SH100 Z	SH100 W DP <small>due pompe HI-LOW</small>	SH100 D	SH100 EZ <small>cardano + motore</small>
Forza di taglio +/- 10%	Ton 10	Ton 10	Ton 10	Ton 10	Ton 10
Press. pompa +/- 10%	bar 190	bar 190	bar 190	bar 190	bar 190
Funzionamento	a cardano	elett. 230V	elett. 400V	cardano+elett.400V	cardano+elett.400V
Motore Kw	-	2,2	4	4	4
Corsa mm.	1050	1050	1050	1050	1050
PTO-Rpm	400	-	-	400	400
Dimensioni cm.	80x90 h257	80x90 h257	80x90 h257	80x90 h257	80x90 h257
Peso Kg.	300	305	310	330	330
Cod.	26	27/W	27	28	28



Ingombro ridotto per trasporto

OPTIONAL:
Cuneo Quadritaglio
cod. **HS104P**



comando a due mani con sistema a tre leve



BREVETTATO

OPTIONAL
"Speed Control System"
Cod. **VL1104**



Aumenta la velocità e la potenza di taglio : **13 Ton**

SERIE SH150 2V SERIE SH180 2V

- Spaccalegna professionale a 2 velocità. Forza di taglio 12/16 ton. Con struttura massiccia.
- Piano di lavoro regolabile, posizioni di taglio. 55-110 cm. - Lavoro in sicurezza grazie al comando a due leve.
- Cuneo regolabile in qualsiasi posizione intermedia, scorre sulla colonna del telaio con guide in ottone.
- Serbatoio idraulico separato per facilitare il raffreddamento e l'eventuale manutenzione del filtro.
- Di serie leva blocca pezzo per bloccare i tronchi di piccole dimensioni durante la fase di spaccatura.
- * Gli spaccalegna EuroTSC non richiedono particolari manutenzioni. - Ruote Ø 250 mm.

SERIE SH150 2V pompa G2

Dati tecnici	MODELLO	SH150 Z	SH150 W DP <small>due pompe HI-LOW</small>	SH150 D	SH150 EZ <small>cardano + motore</small>
Forza di taglio +/- 10%	Ton 12	Ton 12	Ton 12	Ton 12	Ton 12
Press. pompa +/- 10%	bar 185	bar 185	bar 185	bar 185	bar 185
Funzionamento	a cardano	elett. 230V	elett. 400V	cardano+elett.400V	cardano+elett.400V
Motore Kw	-	2,2	4	4	4
Corsa mm.	1050	1050	1050	1050	1050
PTO-Rpm	400	-	-	400	400
Dimensioni cm.	80x100 h257	80x100 h257	80x100 h257	80x100 h257	80x100 h257
Peso Kg.	370	370	385	415	415
Cod.	175	176.2P	176	177	177



SERIE SH180 2V pompa G2

Dati tecnici	MODELLO	SH180 Z	SH180 D	SH180 EZ <small>cardano + motore</small>
Forza di taglio +/- 10%	Ton 16	Ton 16	Ton 16	Ton 16
Press. pompa +/- 10%	bar 190	bar 190	bar 190	bar 190
Funzionamento	a cardano	elett. 400V	elett. 400V	cardano+elett.400V
Motore Kw	-	4	4	4
Corsa mm.	1050	1050	1050	1050
PTO-Rpm	400	-	400	400
Dimensioni cm.	80x100 h257	80x100 h257	80x100 h257	80x100 h257
Peso Kg.	377	385	406	415
Cod.	184Z	185D	186EZ	186EZ



Versione SH180

OPTIONAL



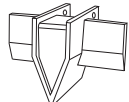
Mod. Z

OPTIONAL



cod. 20331
Meccanismo
Alzatronco

OPTIONAL:
Cuneo Quadritaglio



cod. **HS104P**

OPTIONAL
"Speed Control System"
Cod. **VL1104**

Aumenta la velocità e la potenza di taglio

SH150 = 15 Ton
SH180 = 18 Ton